



FRONTY AKRYLOWE

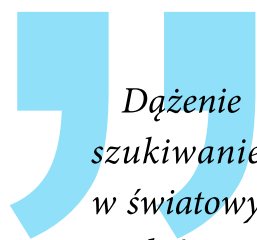


7 LAT
GWARANCJI

Spis treści

Motto Firmy AQUAFRONT	3
„Nie zawiodłyśmy się na jakości”	4
Technologia AQUAAKRYL	5
CAD Projekt K&A	7
AQUAAKRYL GRAND	8
AQUAAKRYL STANDARD	11
AQUAAKRYL ULTRA	15
AQUAAKRYL SZKŁO	19
AQUAAKRYL SZKŁO DEKOR	20
AQUAAKRYL 3D	50
Zasady użytkowania, pielęgnacja i gwarancja frontów i płyt AQUAAKRYL	52
Parametry techniczne	54
Opcje frontu	57
Usługi	57
Akcesoria	58
Obrzeża dopasowane do frontów AQUAAKRYL	60
AQUA e-system - instrukcja obsługi	61





Dążenie do doskonałości, poszukiwanie nowych rozwiązań w światowych trendach i narzucanie niedoścignionych rygorów produkcyjnych – to przewodnia siła firmy AQUAFRONT.

Rezultatem naszej ciężkiej pracy jest stworzenie najszerszej oferty na rynku na płyty/fronty akrylowe pod marką AQUAAKRYL.



PRODUCENT PŁYT I FRONTÓW
AKRYLOWYCH

Nie zawiodłyśmy się na jakości

AGATA JACHIMOWICZ
AGNIESZKA BŁĄŻEJEWICZ

Pracownia Projektowa
DECORETTI
Banino
www.decoretti.pl



Z firmą Aquafront mamy przyjemność pracować już od jakiegoś czasu i nigdy nie zawiodłyśmy się na jakości, co w pracy architekta wnętrz jest szczególnie ważne, zwłaszcza, że często poza samym projektem nadzorujemy proces wykonawczy, a to ogromna odpowiedzialność. Nasi Klienci są bardzo wymagający. Kiedy mówimy im o frontach lakierowanych, akrylowych czy okleinach, widzimy w ich oczach delikatnie mówiąc przerażenie, bo nie mają pojęcia co oferuje w tym zakresie rynek, ani jakie są różnice między tymi produktami.

Co ujęło nas we frontach Aquafront? To, że jeśli mowa o matowym wykończeniu to jest ono faktycznie matowe, powierzchnia zaś przypomina szlachetny aksamit. Gdy zaś mówimy o frontach w połysku - idealnym rozwiązaniem jest opcja Aquaakryl Metalik. A co najważniejsze w naszej współpracy - producent oferuje eleganckie próbniki z szeroką gamą kolorystyczną, dzięki któremu bardzo szybko mogą pokazać czym różnią się konkretne wykończenia.

Z firmą Aquafront mamy przyjemność pracować już od jakiegoś czasu i nigdy nie zawiodłyśmy się na jakości, co w pracy architekta wnętrz jest szczególnie ważne...

Mat? Metalik? Efekt szklanej powierzchni? A może wzorzysty Aquaakryl Dekor? To wszystko jest w ofercie, a co najważniejsze - z pomocą dużego zaangażowania ze strony producenta (za co serdecznie dziękujemy).

Jaki rodzaj frontu wybrać? Oczywiście zawsze kierujemy się tym, co gra w duszy przyszłym mieszkańcom, choć osobiście jesteśmy zwolenniczkami balansu.

Poniżej przedstawiamy 2 wizualizacje aneksu kuchennego z wykorzystaniem frontów Aquafront. Na pierwszej wybrałyśmy Aquaakryl Mat

(jasny szary mat M1920), dzięki czemu mogliśmy „zaszaleć” z przestrzenią między szafkami i blatem, które w tej opcji będą marmurowe. Doprawdy, że jesteśmy pod wrażeniem aksamitnego wykończenia tych frontów.

Na drugiej zaś zaproponowałyśmy opcję Aquaakryl Metalik (srebrny metalik połysk 8663). Ponieważ w tym wypadku to fronty grają „pierwsze skrzypce” postanowiłyśmy zneutralizować je drewnianymi blatami i takim samym materiałem na ścianie pomiędzy szafkami.

(Złota bateria koresponduje z dodatkami w salonie :))

Pamiętajmy o tym, że „papier przyjmie wszystko”, zaś w dobrym projekcie liczą się nie tylko piękne wizualizacje, ale przede wszystkim materiały, z jakich zostaną wykonane poszczególne meble, które stworzą fantastyczne wnętrza, odwzorowujące projekt.



TECHNOLOGIA AQUAAKRYL

najlepszą gwarancją długoletniej jakości

Koncentrując się na produkcji frontu meblowego **solidnego i niezawodnego** na długie lata, z możliwością zastosowania w wymagającym środowisku kuchennym czy łazienkowym – stworzyliśmy fronty akrylowe AQUAAKRYL.

Mając na uwadze powyższe, przeanalizowaliśmy dostępne technologie łączenia obrzeża z płytą akrylową (m.in. EVA – kleje lub laser - wtapianie obrzeży) i wykonaliśmy szereg testów produkcyjnych i wytrzymałościowych*. Pewność jakości i gwarancji produktu osiągnęliśmy ostatecznie jedynie poprzez **technologię łączenia klejami poliuretanowymi (PUR)**. Cechują się one wysoką wytrzymałością na duże zmiany temperatury, tworząc szczelne spoiny duroplastyczne. Spoiny te jednocześnie w warunkach podwyższonej wilgotności dodatkowo się utwardzają. Zastosowana zaś na lewej stronie mata polistyrenowa (HIPS) wzmacnia jeszcze bezpieczeństwo produktu na wilgoć i stanowi doskonałą siłę przeciwpiętną dla maty akrylowej.

To daje nam pełne przekonanie, że nasz produkt doskonale sprawdzi się w ekstremalnych warunkach, na co narażony jest choćby w trakcie transportu kontenerowego o zasięgu globalnym. Nie mamy więc obaw co do gwarancji produktów eksportowanych także na inne kontynenty. Dlatego fronty AQUAAKRYL są dzisiaj obecne w wielu miejscach na całym świecie.

W konsekwencji łączenia płyty akrylowej z obrzeżem technologią klejów poliuretanowych w połączeniu z wzorcową obróbką każdego frontu – stworzyliśmy **pewność i komfort długoletniej trwałości szerokiej gamy produktów AQUAAKRYL**.

* W wewnętrznie przeprowadzonych testach na działanie wilgoci i wysokiej temperatury na fronty AQUAAKRYL (wilgotność powietrza 100%; temperatura 70°C; czas testu 4 godz.; próba statystyczna 100 formatek AQUAAKRYL) osiągnięto wyniki potwierdzające, iż przyjęty proces technologiczny gwarantuje produkt niezawodny w ≈99%**. Analogiczne parametry hydrotermiczne powyższego testu można uzyskać w domowej zmywarce.

Podobne rezultaty osiągnięto w teście sezonowania formatek AQUAAKRYL w naturalnych wewnętrznych warunkach atmosferycznych w Polsce (średnia wilgotność powietrza 81%, średnia temperatura 8°C, czas testów 12 miesięcy; próba statystyczna 100 formatek AQUAAKRYL).

** UWAGA: Aquaakryl to produkt drewnopochodny i jako taki z uwagi na proces produkcji nie może być uważany w 100% za produkt wodoodporny.

7 LAT
GWARANCJI



NASZ SERWIS

REALIZACJA
już w **7** dni roboczych*

FACHOWE
doradztwo

SZKOLENIA
produktowe

KOMPLET
materiałów
marketingowych

* dotyczy województw Polski północnej. Dla województw Polski południowej zamówienia realizujemy w ciągu 14 dni roboczych.

ZAMÓWIENIA online



AQUA-E-SYSTEM

**internetowy system
składania zamówień
na fronty AQUAAKRYL**



www.aquafront.eu

Instrukcja obsługi - strona w katalogu 61-63

Projektuj piękne wnętrza z frontami AQUAAKRYL



CAD PROJEKT K&A

baza produktowa firmy AQUAFRONT
dystrybuowana jest razem
z programami: CAD Decor PRO, CAD Decor
oraz CAD Kuchnie
www.cadprojekt.com.pl

W serwisie Youtube zamieściliśmy film instruk-
tażowy, w którym pokazujemy, jak wykorzystać
możliwości nowej bazy w programie
CAD PROJEKT K&A.

YouTube



Jeśli posiadasz inny program do projektowania wnętrz i mebli,
pobierz tekstury AQUAAKRYL w wysokiej jakości:

www.aquafront.eu/pobierz.html

7 LAT
GWARANCJI



AQUAAKRYL GRAND

NIEWIDOCZNA SPOINA
KLEJOWA



PELIN CAN

Studentka Architektury Wnętrz na Bilkent University, Turcja

Aquaakryl GRAND – to innowacyjne rozwiązanie w produkcji komponentów meblowych. Ze względu na swoje wysokie walory estetyczne i trwałość, doskonale sprawdza się on w projektowaniu nowoczesnych designerskich wnętrz.

Prezentacja produktu AQUAAKRYL GRAND
na Bilkent University, Turcja
odbyła się dnia 8 października 2019 r.



Bilkent University
Department of Architecture



AQUAAKRYL GRAND

Fronty w połysku pokryte matą akrylową o grubości od 0,7 do 0,8 mm.

W wersji GRAND STANDARD powierzchnia wymaga siedmiodniowego procesu utwardzenia lub zastosowania mleczka Superpolish. W wersji GRAND ULTRA fronty posiadają fabrycznie utwardzoną matę akrylową, co zwiększa odporność na zarysowania, a powierzchnia nie wymaga procesu utwardzania.

wymiary płyty: gr. $\approx 19,6^*$ mm, wys. x szer. 2800x1300 mm
dostępna grubość frontów na zamówienie: $\approx 10^{}$ mm**

biel arktyczna GRAND
standard G5000B

śnieżnobiały GRAND
standard G1298

popielaty GRAND
standard G85336

śnieżnobiały GRAND
ultra G1982

popielaty GRAND
ultra G85384

krem GRAND
standard G7315

wanilia GRAND
standard G7349

krem GRAND
ultra G7496

Przedstawione kolory są poglądowe



ODPORNOŚĆ
NA DZIAŁANIE
PROMIENI UV
Bardzo wysoka



ODPORNOŚĆ
NA DZIAŁANIE
WILGOCI
Bardzo wysoka



ODPORNOŚĆ
NA ZARYSOWANIA
Wysoka



POWTARZALNOŚĆ
KOLORÓW
Tak

7 LAT
GWARANCJI



Przykład zastosowania frontów Aquaakryl. Projekt wykonany w programie CAD Decor PRO

biel arktyczna 5000B
granatowy 1680



JACEK PIELECKI
[RAVJA, Gryfino](#)
[facebook/ravjameble](https://facebook.com/ravjameble)


Meble, które wykonuję, muszą charakteryzować się jakością i długowiecznością. Szczególne miejsce wśród nich, zajmują meble łazienkowe, które dodatkowo muszą spełniać wysokie wymagania w zakresie odporności na wilgoć i wodę. W takich sytuacjach, stosuję produkty Aquaakryl, wykorzystując je, nie tylko jako fronty, ale również korpusy i blaty szafek. Możliwość taką stwarza kilka grubości płyt, dla których znajdują wiele zastosowań.

AQUAAKRYL standard

Fronty pokryte matą akrylową o grubości od 0,7 do 0,8 mm. Powierzchnia wymaga siedmiodniowego procesu utwardzenia lub zastosowania mleczka Superpolish.

wymiary płyty: gr. $\approx 19,6^*$ mm, wys. x szer. 2800x1300 mm
dostępna grubość frontów na zamówienie: $\approx 10^{**}$ mm, $\approx 38^{**}$ mm

POŁYSK



Przedstawione kolory są poglądowe



GRUBOŚĆ
MATY AKRYLOWEJ
0,7 - 0,8 mm



STANDARDOWY
PROCES
UTWARDZENIA
7 dni



PROCES UTWARDZENIA
PO UŻYCIU
MŁECZKA SUPERPOLISH
1 dzień



POWTARZALNOŚĆ
KOLORÓW
TAK



ODPORNOŚĆ
NA DZIAŁANIE
PROMIENI UV
Bardzo wysoka



ODPORNOŚĆ
NA DZIAŁANIE
WILGOCI
Bardzo wysoka



ODPORNOŚĆ
NA ZARYSOWANIA
Średnia



KIERUNKOWOŚĆ
KOLORU
Wybrane
kolory

*tolerancja +/- 0,2 mm

**Grubość wynikowa w zależności od rodzaju produktu. Wartości przybliżone

7 LAT
GWARANCJI



Przykład zastosowania frontów Aquakryl. Projekt wykonany w programie CAD Decor PRO

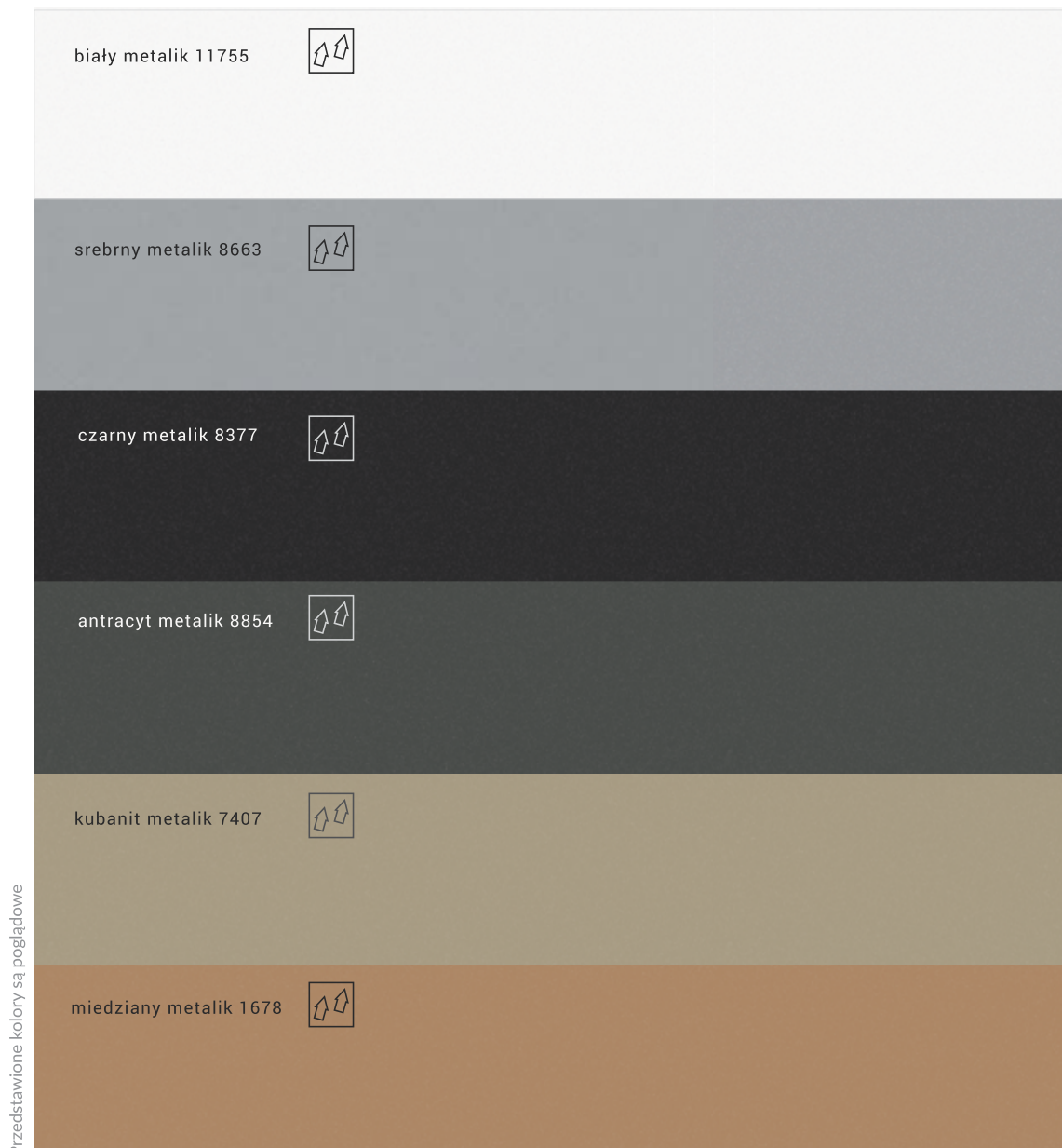
miedziany metalik 1678

AQUAAKRYL standard

Fronty pokryte matą akrylową o grubości od 0,7 do 1 mm. Powierzchnia wymaga siedmiodniowego procesu utwardzenia lub zastosowania mleczka Superpolish.

wymiary płyty: gr. $\approx 19,6^*$ mm, wys. x szer. 2800x1300 mm
dostępna grubość frontów na zamówienie: $\approx 10^{**}$ mm, $\approx 38^{**}$ mm

METALIK POŁYSK



GRUBOŚĆ
MATY AKRYLOWEJ
0,7 - 1 mm



STANDARDOWY
PROCES
UTWARDZENIA
7 dni



PROCES
UTWARDZENIA
PO UŻYCIU SUPERPOLISH
1 dzień



POWTARZALNOŚĆ
KOLORÓW
TAK



ODPORNOŚĆ
NA DZIAŁANIE
PROMIENI UV
Bardzo wysoka



ODPORNOŚĆ
NA DZIAŁANIE
WILGOCI
Bardzo wysoka



ODPORNOŚĆ
NA ZARYSOWANIE
Średnia



KIERUNKOWOŚĆ
KOLORU

*tolerancja +/- 0,2 mm

**Grubość wynikowa w zależności od rodzaju produktu. Wartości przybliżone

7 LAT GWARANCJI



Przykład zastosowania frontów Aquaakryl. Projekt wykonany w programie CAD Decor PRO

krem 7496
szary M85383



GRUBOŚĆ
MATY AKRYLOWEJ
0,5 - 0,8 mm



STANDARDOWY
PROCES
UTWARDZENIA
Nie wymaga



POWTARZALNOŚĆ
KOLORÓW
TAK



ODPORNOŚĆ
NA DZIAŁANIE
PROMIENI UV
Bardzo wysoka



ODPORNOŚĆ
NA DZIAŁANIE
WILGOCI
Bardzo wysoka



ODPORNOŚĆ
NA ZARYSOWANIA
Wysoka



KIERUNKOWOŚĆ
KOLORU
Wybrane
kolory

AQUAAKRYL ultra

Fronty dostępne w wysokim połysku lub w głębokim macie. Pokryte są utwardzoną matą akrylową, co zwiększa odporność na zarysowania, a powierzchnia nie wymaga procesu utwardzania. Grubość maty od 0,5 do 0,8 mm.

wymiary płyty: gr. $\approx 19,6^*$ mm, wys. x szer. 2800x1300 mm
dostępna grubość frontów na zamówienie: $\approx 10^{**}$ mm, $\approx 38^{**}$ mm

NAJBIELSZY
WŚRÓD
BIAŁYCH

POŁYSK

Przedstawione kolory są pogładowe

NOWOŚĆ super white 11208	śnieżnobiały 1982	krem 7496
cappuccino 7498	czerwony 3362	fiolet 4548
popielaty 85384	szary 85383	ciemny szary 85382
		czarny 8421

MAT

polarny M11082	śnieżnobiały M1982	krem M7496
jasny szary M1920	cappuccino M7498	popielaty M85468
granatowy M1906 	czekoladowy M1905 	szary M85383
		czarny M8421

*tolerancja +/- 0,2 mm

**Grubość wynikowa w zależności od rodzaju produktu. Wartości przybliżone



Przykład zastosowania frontów Aquaakryl. Projekt wykonany w programie CAD Decor PRO



7 LAT
GWARANCJI

oxyd metalik 4562
czarny 8421



GRUBOŚĆ
MATY AKRYLOWEJ
0,7 - 0,8 mm



STANDARDOWY
PROCES
UTWARDZENIA
Nie wymaga



POWTARZALNOŚĆ
KOLORÓW
TAK



ODPORNOŚĆ
NA DZIAŁANIE
PROMIENI UV
Bardzo wysoka



ODPORNOŚĆ
NA DZIAŁANIE
WILGOCI
Bardzo wysoka



ODPORNOŚĆ
NA ZARYSOWANIA
Wysoka



KIERUNKOWOŚĆ
KOLORU

AQUAAKRYL ultra

Fronty w połysku lub mat, z metaliczną powierzchnią akrylową o grubości od 0,7 mm do 0,8 mm, o podwyższonej odporności na zarysowania. Powierzchnia nie wymaga procesu utwardzania.

wymiary płyty: gr. $\approx 19,6^*$ mm, wys. x szer. 2800x1300 mm
dostępna grubość frontów na zamówienie: $\approx 10^{**}$ mm, $\approx 38^{**}$ mm

METALIK POŁYSK



METALIK MAT



Przedstawione kolory są poglądowe

*tolerancja +/- 0,2 mm

**Grubość wynikowa w zależności od rodzaju produktu. Wartości przybliżone



7 LAT
GWARANCJI



szary M6608
biały M6601

Przykład zastosowania frontów Aquaakryl.

projekt: Agata Piotrowska. Projekt Wnętrze Pracownia Projektowa



AGATA PIOTROWSKA

Projekt Wnętrze Pracownia Projektowa, Słupsk
[facebook/projektwnetrze.piotrowska](https://facebook.com/projektwnetrze.piotrowska)



Jako projektantka jestem wymagająca, a do stosowanych produktów mam długą listę oczekiwań. Urządzając swój dom długo nie mogłam znaleźć odpowiedniego materiału na zabudowę w łazience. Szukałam płyty i frontu w niebanalnym kolorze, który będzie matowy, odporny na wilgoć i co najważniejsze, nie będzie zostawiał śladów dłoni. I tak zaczęła się znajomość z firmą Aquafront. Bardzo szybko okazało się, że wszechstronność produktów znajduje szeroki wachlarz zastosowań. Odporne na zarysowania fronty idealnie nadają się do przestrzeni nie tylko domowych, ale również publicznych. Bogaty wachlarz kolorów zaś spełnia oczekiwania nawet najbardziej wymagających klientów. W swoich projektach często stosuję produkty tej marki, co spotyka się z pełnym zadowoleniem inwestorów. Do tej pory nigdy się nie zawiodłam. Szczerze polecam.

AQUAAKRYL szkło

Fronty w połysku lub matie, z przezroczystą matą akrylową o grubości 1,8 mm - dającą efekt szkła - oraz przeciwprężnym laminatem na lewej stronie o grubości 1,8 mm. Powierzchnia frontu ma podwyższoną odporność na zarysowania i nie wymaga procesu utwardzania.


wymiary płyty: gr. $\approx 19,8^*$ mm, wys. x szer. 2800x1220 mm
dostępna grubość frontów na zamówienie: $\approx 10^{**}$ mm, $\approx 38^{**}$ mm



MATA
AKRYLOWA
1,8 mm / LAMINAT
(lewa strona)
1,8 mm

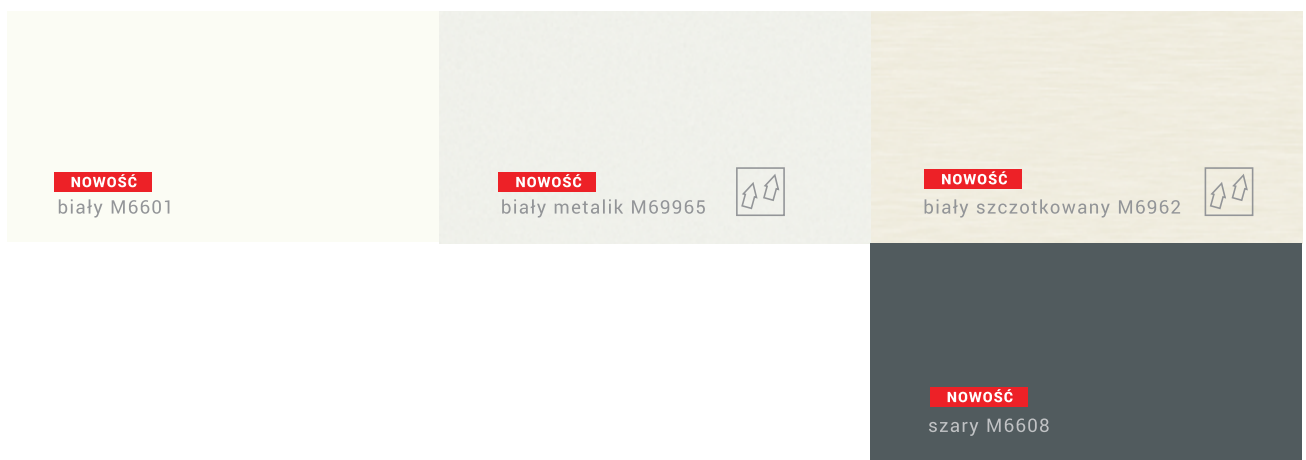
POŁYSK

Przedstawione kolory są poglądowe



MATA
AKRYLOWA
1,8 mm / LAMINAT
(lewa strona)
1,8 mm

MAT



GRUBOŚĆ
MATY AKRYLOWEJ
1,8 mm



GRUBOŚĆ
LAMINATU
(LEWA STRONA)
1,8 mm



STANDARDOWY
PROCES
UTWARDZENIA
Nie wymaga



ODPORNOŚĆ
NA DZIAŁANIE
PROMIENI UV
Bardzo wysoka



ODPORNOŚĆ
NA DZIAŁANIE
WILGOCI
Bardzo wysoka



ODPORNOŚĆ
NA ZARYSOWANIA
Wysoka



KIERUNKOWOŚĆ
KOLORU
Wybrane
kolory



FAZOWANIE
KRAWĘDZI
Opcjonalnie

*tolerancja +/- 0,2 mm. **Grubość wynikowa w zależności od rodzaju produktu. Wartości przybliżone

7 LAT GWARANCJI



Przykład zastosowania frontów Aquaakryl. Projekt wykonany w programie CAD Decor PRO

dąb czarny 69962
dąb stalowy 6718



GRUBOŚĆ
MATY AKRYLOWEJ
1,8 mm



GRUBOŚĆ
LAMINATU
(LEWA STRONA)
1,8 mm



STANDARDOWY
PROCES
UTWARDZENIA
Nie wymaga



ODPORNOŚĆ
NA DZIAŁANIE
PROMIENI UV
Bardzo wysoka



FAZOWANIE
KRAWĘDZI
Opcjonalnie



ODPORNOŚĆ
NA DZIAŁANIE
WILGOCI
Bardzo wysoka



ODPORNOŚĆ
NA ZARYSOWANIA
Wysoka



KONTYNUACJA
UŚŁOJENIA
Opcjonalnie



KIERUNEK
UŚŁOJENIA
**Po wysokości
płyty**

*tolerancja +/- 0,2 mm

**Grubość wynikowa w zależności od rodzaju produktu. Wartości przybliżone

AQUAAKRYL szkło dekor

Fronty w połysku z przezroczystą matą akrylową o grubości 1,8 mm, dającą efekt dekoru za szkłem, oraz przeciwprężnym laminatem na lewej stronie o grubości 1,8 mm. Powierzchnia frontu ma podwyższoną odporność na zarysowania i nie wymaga procesu utwardzania.

wymiary płyty: gr. $\approx 19,8^*$ mm, wys. x szer. 2800x1220 mm
dostępna grubość frontów na zamówienie: $\approx 10^{**}$ mm, $\approx 38^{**}$ mm

POŁYSK

Przedstawione kolory są poglądowe

NOWOŚĆ

dąb czarny 69962



MATA AKRYLOWA	LAMINAT (lewa strona)
1,8 mm	1,8 mm

NOWOŚĆ

dąb stalowy 6718



MATA AKRYLOWA	LAMINAT (lewa strona)
1,8 mm	1,8 mm



Przykład zastosowania frontów Aquaakryl. Projekt wykonany w programie CAD Decor PRO

dąb Canyon 6855
czarny M8421

7 LAT
GWARANCJI



GRZEGORZ BASZCZYŃSKI
KOMPLEX, Krzywice

Pracujemy na frontach akrylowych AQUAAKRYL od początku istnienia naszej Firmy. Atutem do rozpoczęcia współpracy były opinie osób, które zajmują się dystrybucją, recenzje w internecie, a także oceny osób z grona znajomych, które zajmują się produkcją mebli. Na decyzję wpływ miały również inne aspekty, mianowicie krótkie terminy realizacji i terminowość. Głównym jednak argumentem, którym się kierowaliśmy przy podjęciu decyzji odnośnie wyboru producenta frontów była JAKOŚĆ i tu mogę powiedzieć że wybór firmy AQUAFRONT był strzałem w dziesiątkę. Jakość frontów AQUAAKRYL to gwarancja jakości naszej Firmy.

NOWOŚĆ

dąb szary 6847



MATA AKRYLOWA	LAMINAT (lewa strona)
1,8 mm	1,8 mm

NOWOŚĆ

dąb Canyon 6855



MATA AKRYLOWA	LAMINAT (lewa strona)
1,8 mm	1,8 mm

NOWOŚĆ

dąb złoty 6988



MATA AKRYLOWA	LAMINAT (lewa strona)
1,8 mm	1,8 mm

NOWOŚĆ

dąb perłowy silver 6973



MATA AKRYLOWA	LAMINAT (lewa strona)
1,8 mm	1,8 mm

dąb szlachetny 6917



MATA AKRYLOWA	LAMINAT (lewa strona)
1,8 mm	1,8 mm

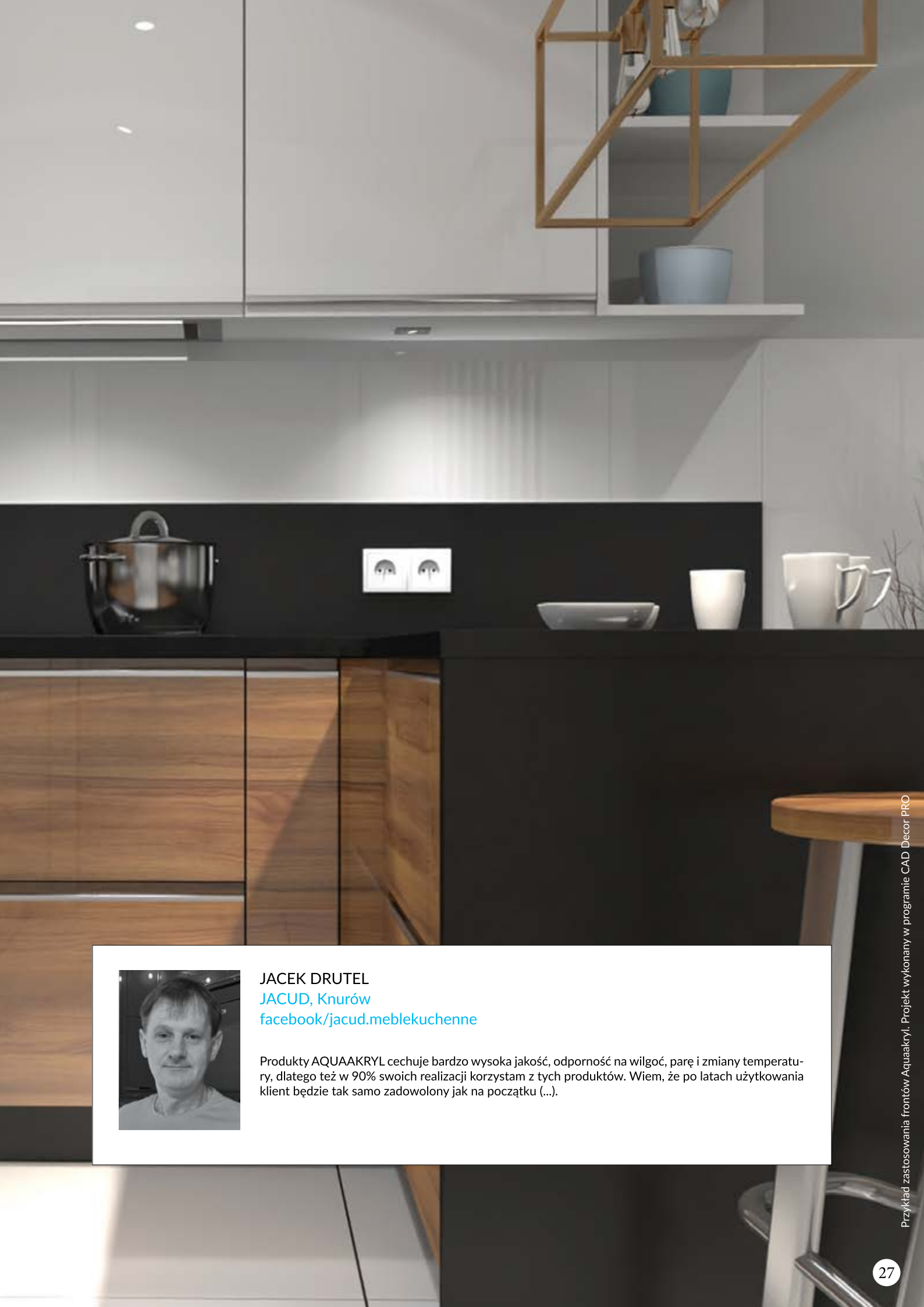
dąb królewski 6920



MATA AKRYLOWA	LAMINAT (lewa strona)
1,8 mm	1,8 mm

7 LAT
GWARANCJI





JACEK DRUTEL
JACUD, Knurów
[facebook/jacud.meblekuchenne](https://facebook.com/jacud.meblekuchenne)

Produkty AQUAAKRYL cechuje bardzo wysoka jakość, odporność na wilgoć, parę i zmiany temperatury, dlatego też w 90% swoich realizacji korzystam z tych produktów. Wiem, że po latach użytkowania klient będzie tak samo zadowolony jak na początku (...).

dąb ciemny 6817



MATA AKRYLOWA	LAMINAT (lewa strona)
1,8 mm	1,8 mm

dąb jasny 6816



MATA AKRYLOWA	LAMINAT (lewa strona)
1,8 mm	1,8 mm

jabłoń indyjska 6812



MATA AKRYLOWA	LAMINAT (lewa strona)
1,8 mm	1,8 mm

orzech California 6811



MATA AKRYLOWA	LAMINAT (lewa strona)
1,8 mm	1,8 mm

makassar 6815



MATA AKRYLOWA	LAMINAT (lewa strona)
1,8 mm	1,8 mm

oliwka ciemna 6809



MATA AKRYLOWA	LAMINAT (lewa strona)
1,8 mm	1,8 mm

NOWOŚĆ

drewno bielone 69932



MATA AKRYLOWA	LAMINAT (lewa strona)
1,8 mm	1,8 mm

NOWOŚĆ

blacha brąz 69928



MATA AKRYLOWA	LAMINAT (lewa strona)
1,8 mm	1,8 mm

kamień górski 6934



MATA AKRYLOWA 1,8 mm	LAMINAT (lewa strona) 1,8 mm
-----------------------------------	---

NOWOŚĆ

marmur biały 6711



MATA AKRYLOWA 1,8 mm	LAMINAT (lewa strona) 1,8 mm
-----------------------------------	---

7 LAT
GWARANCJI



czarny 8421
marmur-biały 6711



MIŁOSZ KUC
MEBLE NA WYMIAR, Szczecin

Aquaakryl to nowoczesny produkt o wszechstronnym zastosowaniu. Wysoka jakość produktu, w głębokim macie lub połysku porównywalna jest do jakości szkła lacobel. Trzy rodzaje grubości frontów, możliwość wycięcia każdego rozmiaru oraz usługa frezu pod uchwyty krawędziowe nabijane, to niewątpliwe zalety tego produktu. Z pewnością można stwierdzić, że idealnie wpisuje się w wizję nowoczesnego wnętrza i życia. Poza jakością i wyglądem moi Klienci zwracają również uwagę na 7-letnią gwarancję, która jest niespotykana na naszym rynku. Współpraca z firmą Aquafront to przede wszystkim kompetencja, szybkość realizacji zamówień oraz profesjonalna obsługa klienta.

NOWOŚĆ

kamień czarny 6872



MATA AKRYLOWA	LAMINAT (lewa strona)
1,8 mm	1,8 mm

NOWOŚĆ

kamień biały 6871



MATA AKRYLOWA	LAMINAT (lewa strona)
1,8 mm	1,8 mm

NOWOŚĆ

beton tradycyjny 69925



MATA AKRYLOWA	LAMINAT (lewa strona)
1,8 mm	1,8 mm

NOWOŚĆ

beton stemplowany 69909



MATA AKRYLOWA	LAMINAT (lewa strona)
1,8 mm	1,8 mm

7 LAT
GWARANCJI





NOWOŚĆ

korek ciemny 6862



MATA AKRYLOWA	LAMINAT (lewa strona)
1,8 mm	1,8 mm

NOWOŚĆ

korek jasny 6801



MATA AKRYLOWA	LAMINAT (lewa strona)
1,8 mm	1,8 mm

NOWOŚĆ

korek piaskowy 69926



MATA AKRYLOWA	LAMINAT (lewa strona)
1,8 mm	1,8 mm

NOWOŚĆ

kwiat biały 6813



MATA AKRYLOWA	LAMINAT (lewa strona)
1,8 mm	1,8 mm

7 LAT
GWARANCJI



Przykład zastosowania frontów Aquaakryl. Projekt wykonany w programie CAD Decor PRO

gold line 69959

NOWOŚĆ

gold line 69959



MATA AKRYLOWA	LAMINAT (lewa strona)
1,8 mm	1,8 mm

silver line 6819



MATA AKRYLOWA	LAMINAT (lewa strona)
1,8 mm	1,8 mm

red line 6936



MATA AKRYLOWA	LAMINAT (lewa strona)
1,8 mm	1,8 mm

flow czarny 6804



MATA AKRYLOWA	LAMINAT (lewa strona)
1,8 mm	1,8 mm

flow biały 6803



MATA AKRYLOWA	LAMINAT (lewa strona)
1,8 mm	1,8 mm

rain czarny 6802



MATA AKRYLOWA	LAMINAT (lewa strona)
1,8 mm	1,8 mm

rain biały 6801



MATA AKRYLOWA	LAMINAT (lewa strona)
1,8 mm	1,8 mm



MATA AKRYLOWA / LAMINAT
1,8 mm / 1,8 mm
(lewa strona)

NOWOŚĆ

gold line M69959



MATA AKRYLOWA / LAMINAT
1,8 mm / 1,8 mm
(lewa strona)

NOWOŚĆ

marmur biały M6711



GRUBOŚĆ
MATY AKRYLOWEJ
1,8 mm



GRUBOŚĆ
LAMINATU
(LEWA STRONA)
1,8 mm



STANDARDOWY
PROCES
UTWARDZENIA
Nie wymaga



ODPORNOŚĆ
NA DZIAŁANIE
PROMIENI UV
Bardzo wysoka



FAZOWANIE
KRAWĘDZI
Opcjonalnie



ODPORNOŚĆ
NA DZIAŁANIE
WILGOCI
Bardzo wysoka



ODPORNOŚĆ
NA ZARYSOWANIA
Wysoka



KONTYNUACJA
USŁOJENIA
Opcjonalnie



KIERUNEK
USŁOJENIA
Po wysokości
płyty

*tolerancja +/- 0,2 mm

**Grubość wynikowa w zależności od rodzaju produktu. Wartości przybliżone

AQUAAKRYL szkło dekor

Fronty matowe z przezroczystą matą akrylową o grubości 1,8 mm - dającą efekt dekoru za szkłem - oraz przeciwprężnym laminatem na lewej stronie o grubości 1,8 mm. Powierzchnia frontu ma podwyższoną odporność na zarysowania i nie wymaga procesu utwardzania.

wymiary płyty: gr. $\approx 19,8^*$ mm, wys. x szer. 2800x1220 mm
dostępna grubość frontów na zamówienie: $\approx 10^{**}$ mm, $\approx 38^{**}$ mm

MAT

Przedstawione kolory są poglądowe



MATA AKRYLOWA	LAMINAT (lewa strona)
1,8 mm	1,8 mm

NOWOŚĆ

korek piaskowy M69926



MATA AKRYLOWA	LAMINAT (lewa strona)
1,8 mm	1,8 mm

NOWOŚĆ

blacha brąz M69928



MATA AKRYLOWA	LAMINAT (lewa strona)
1,8 mm	1,8 mm

NOWOŚĆ

kamień czarny M6872



MATA AKRYLOWA	LAMINAT (lewa strona)
1,8 mm	1,8 mm

NOWOŚĆ

kamień biały M6871



MATA AKRYLOWA	LAMINAT (lewa strona)
1,8 mm	1,8 mm

NOWOŚĆ

beton tradycyjny M69925



MATA AKRYLOWA	LAMINAT (lewa strona)
1,8 mm	1,8 mm

NOWOŚĆ

beton stemplowany M69909



MATA AKRYLOWA	LAMINAT (lewa strona)
1,8 mm	1,8 mm

NOWOŚĆ

pepitka M69915

pepitka M69915

Przykład zastosowania frontów Aquaakryl. Projekt wykonany w programie CAD Decor PRO





7 LAT
GWARANCJI



7 LAT GWARANCJI



Przykład zastosowania frontów Aquaakryl. Projekt wykonany w programie CAD Decor PRO

czarny kamień metalik M81048



GRUBOŚĆ
MATY AKRYLOWEJ
1-2 mm



STANDARDOWY
PROCES
UTWARDZENIA
Nie wymaga



ODPORNOŚĆ
NA DZIAŁANIE
PROMIENI UV
Bardzo wysoka



ODPORNOŚĆ
NA DZIAŁANIE
WILGOCI
Bardzo wysoka



ODPORNOŚĆ
NA ZARYSOWANIA
Wysoka



STRUKTURA
FALI
Po szerokości
płyty



STRUKTURA
KAMIENIA
Po wysokości
płyty



FAZOWANIE
KRAWĘDZI FALI
Tak



FAZOWANIE
KRAWĘDZI KAMIENIA
Nie

AQUAAKRYL 3D

Fronty dostępne wyłącznie w wersji matowej. Są to fronty strukturalne z powierzchnią o gr. od 1 do 2 mm.
Nie wymagają procesu utwardzania.

wymiary płyty: gr. $\approx 19,8 - 20,8^*$ mm, wys. x szer. 2800x1300 mm
dostępna grubość frontów na zamówienie: $\approx 10^{**}$ mm, $\approx 38^{**}$ mm

MAT

fala biała M1744

fala czarna M1745

NOWOŚĆ

kamień czarny metalik M81048

Przedstawione kolory są poglądowe

*tolerancja +/- 0,2 mm

**Grubość wynikowa w zależności od rodzaju produktu. Wartości przybliżone

ZASADY UŻYTKOWANIA, PIELEGNACJA I GWARANCJA FRONTÓW I PŁYT AQUAAKRYL

I. ZASADY PRZECHOWYWANIA, UŻYTKOWANIA ORAZ PIELĘGNACJA CJA FRONTÓW AQUAAKRYL

Art. 1

Warunki przechowywania oraz przeznaczenie frontów AQUAAKRYL

1. Gotowe fronty jak i płyty przed dalszą obróbką należy przechowywać w pomieszczeniach czystych i suchych w temperaturze od 15 do 25 stopni Celsjusza W POZYCJI POZIOMEJ NA RÓWNEJ POWIERZCHNI.

2. Przed montażem fronty Aquaakryl należy aklimatyzować w pozycji poziomej przez co najmniej 24h, a w okresie zimowym okres ten należy wydłużyć do min 48h.

3. W czasie magazynowania zaleca się przełożenie frontów np. pianką polietylenową w celu zabezpieczenia przed zarysowaniem i uszkodzeniem produktu.

4. Fronty AQUAAKRYL przeznaczone są do montażu we wnętrzach suchych oraz o umiarkowanej wilgotności.

Art. 2

Zasady i sposoby prawidłowego użytkowania oraz pielęgnacji frontów.

1. Płyty i fronty dostarczane są zawsze z folią ochronną (wyjątek stanowią fronty Aquaakryl ultra 3D). Pozwala to uniknąć uszkodzeń powierzchni w transporcie, jak również w trakcie prac montażowych. Folię ochronną z frontu usuwamy dopiero po jego zamontowaniu oraz po wszystkich wykonanych pracach remontowych pomieszczenia. Tak, aby nie było nadmiernego w nich pyłu i kurzu. Po usunięciu folii ochronnej unoszące się w pomieszczeniu zanieczyszczenia mogą osiąść na powierzchni frontu i podczas jego pielęgnacji spowodować „mikrorysy”.

2. W grupie produktów Aquaakryl Standard po usunięciu folii ochronnej front meblowy poddaje się procesowi sezonowania przez okres ok. 7 dni (w tym okresie powierzchnia frontu jest jeszcze miękka i łatwo daje się zarysować). W wyniku wilgoci, higroskopijna war-

stwa akrylu utwardza się, przez co front meblowy staje się odporniejszy na zarysowania. Proces ten w grupie produktów Aquaakryl Standard możemy przyspieszyć do 24 godzin, stosując bezpośrednio po usunięciu folii ochronnej Mleczko SUPERPOLISH.

3. Klient decydujący się na produkty z grupy Aquaakryl Ultra, otrzymuje produkt z fabrycznie utwardzoną matą akrylową i stosowanie się do punktu 2. nie jest wymagane. Do okresowej konserwacji oraz odpowiedniej pielęgnacji i czyszczenia frontów zaleca się jednak zastosowanie odpowiednich środków chemicznych, o których mowa w Art. 2, pkt. 8.

4. Fronty akrylowe, podobnie jak fronty lakierowane, przy nieostrożnym użytkowaniu lub niewłaściwej pielęgnacji dają się zarysować. Producent nie ponosi jednak odpowiedzialności za nieodpowiednio dobrane środki polerskie użyte celem usunięcia mikrorys.

5. W kolorach metalicznych występuje kierunkowość kolorów (strzałki na folii ochronnej). Fronty należy montować ze strzałkami zwróconymi w jedną stronę.

6. Producent dostarcza fronty w odpowiednio zabezpieczonych paczkach tak, aby zminimalizować ryzyko ich uszkodzenia w trakcie transportu. Do otwierania opakowań nie należy używać ostrych narzędzi, a w szczególności noży, które mogłyby uszkodzić ich zawartość.

7. Fronty powinny być właściwie zamontowane przy użyciu odpowiedniej liczby zawiasów lub okuć napinających - stabilizujących i używane zgodnie z ich przeznaczeniem.

8. Do czyszczenia, pielęgnacji i konserwacji frontów Aquaakryl należy zawsze używać czystej miękkiej ściereczki z mikrowłókna (mikrofibry). Natomiast środki chemiczne, jakie producent zaleca do tego użyć, to: roztwór wody z mydłem (zawartość mydła 1%), Mleczko SUPERPOLISH oraz środek AQUAAPUR.

A. Woda z mydłem (1% mydła) to środek do codziennej pielęgnacji płyt i frontów akrylowych w wysokim połysku, matowych i strukturalnych. Usuwa

nieduże zabrudzenia i tłuszcze. Roztwór może być stosowany na fronty o stopniu utwardzenia ULTRA (z fabrycznie utwardzoną matą akrylową) lub STANDARD po okresie sezonowania (po 7 dniach od zdjęcia folii ochronnej lub następnego dnia po użyciu mleczka Superpolish, które utwardza matę akrylową). Przy dalszej okresowej konserwacji płyt i frontów akrylowych zaleca się stosowanie wody z mydłem, aby oczyścić powierzchnię przed zastosowaniem mleczka Superpolish.

Sposób użycia: Niewielką ilością roztworu wody z mydłem nasączyć czystą miękką ściereczkę z mikrofibry, rozprządnąć na płycie lub froncie, przetrzeć i delikatnie wypolerować.

Do większych zabrudzeń natomiast zaleca się użycie środka do czyszczenia płyt i frontów akrylowych AQUAAPUR.

B. Mleczko SUPERPOLISH to środek do utwardzenia powierzchni płyt i frontów akrylowych AQUAAKRYL STANDARD w wysokim połysku i ich okresowej konserwacji (ze względu na właściwości nabłyszczające mleczka, nie stosuje się go do płyt i frontów matowych). Mleczko na powierzchni akrylu tworzy powłokę ochronną na bazie mineralnej. Utwardza powierzchnię akrylu, przez co staje się ona bardziej odporna na zarysowania (dot. płyt i frontów akrylowych o stopniu utwardzenia STANDARD - pierwsze użycie mleczka zaleca się natychmiast po usunięciu folii ochronnej). Regularne okresowe stosowanie mleczka Superpolish przywraca powierzchni akrylu blask i gładkość oraz zabezpiecza go przed działaniem promieni słonecznych, odciskami palców i tłustym kurzem. Przed jego zastosowaniem zaleca się wcześniej usunięcie ewentualnych zabrudzeń roztworem wody z mydłem (1% mydła). Do większych zabrudzeń natomiast zaleca się użycie środka do czyszczenia płyt i frontów akrylowych AQUAAPUR.

Sposób użycia: Powierzchnię należy oczyścić miękką ściereczką z mikrofibry nasączoną wodą z mydłem (1% mydła), a następnie poczekać, aż stanie się cał-

kowiec sucha (ta czynność nie dotyczy pierwszego użycia mleczka po zdjęciu folii ochronnej z płyt i frontów akrylowych o stopniu utwardzenia STANDARD). Po wstępnym oczyszczeniu, należy nałożyć mleczko na powierzchnię w postaci równej powłoki za pomocą miękkiej ściereczki z mikrofibry. Następnie przy pomocy czystej miękkiej ściereczki z mikrofibry można wykonać polerowanie wykonując koliste ruchy. Wydajność: 50 ml/7-8 m².

C. AQUAAPUR® to środek do czyszczenia płyt i frontów akrylowych. Idealnie usuwa zabrudzenia poprodukcyjne, pozostałości kleju, tłuszcze i inne trudno zmywalne zabrudzenia. Nadaje się do czyszczenia płyt i frontów akrylowych w wysokim połysku, matowych i strukturalnych. Może być stosowany wyłącznie na płyty i fronty o stopniu utwardzenia ULTRA (z fabrycznie utwardzoną matą akrylową) lub STANDARD po okresie sezonowania (po 7 dniach od zdjęcia folii ochronnej lub następnego dnia po użyciu Mleczka Superpolish, które utwardza matę akrylową).

Sposób użycia: Do czyszczenia należy użyć dwóch czystych miękkich ściereczek z mikrofibry. Jedną z nich nasączamy niewielką ilością preparatu, rozprowadzamy go na zabrudzeniu i przecieramy. Należy odczekać aż środek odparuje z powierzchni. Następnie powierzchnię polerujemy drugą suchą ściereczką z mikrofibry. W przypadku dużych zabrudzeń czynności należy powtórzyć. Jeśli preparat stosowany jest na inny wyrób, niż przeznaczony, należy wykonać próbę. Zbyt intensywne jednorazowe zastosowanie preparatu grozi niepożądaną reakcją czyszczonego materiału.

Uwaga: Do pielęgnacji frontów zabrania się stosowania detergentów o silnym działaniu, rozpuszczalników, płynów lub past zawierających środki ściernie, płynów do szyb, octu, środków do czyszczenia mebli zawierających воск, twardych gąbek, ręczników papierowych itp.

II. WARUNKI GWARANCJI

Fronty Aquaakryl wykonane przez firmę Aquafront s.c. objęte są gwarancją na okres 7 lat.

Art. 1

Normy Producenta

1. Dla frontów o wysokości do 800 mm dopuszczalna strzałka ugięcia +/-2 mm. W przypadku frontów o większej wysokości producent nie daje gwarancji stabilności wyrobu (ze względu na właściwości użytej płyty bazowej MDF).

2. Tolerancja wymiarów to +/-1mm na długości i szerokości produktów Aquaakryl.

3. Producent zastrzega sobie prawo do:

- wystąpienia nieznacznych różnic w odcieniach kolorów, które mogą pojawić się przy kolejnych partiach produkcji komponentu (maty akrylowej),

- nieznacznych różnic odcienia koloru pomiędzy obrzeżem, a wierzchnią warstwą powierzchni akrylowej,

- wystąpienia punktów skazowych na całej jednej płycie akrylowej Aquaakryl w ilości i wielkości określonej wg europejskiej normy DIN EN 14323 800-1000 LUX.

Art. 2

Warunki ogólne Gwarancji

1. Klient jest zobowiązany do sprawowania produktów Aquaakryl, co do ilości, jakości i koloru niezwłocznie po ich odebraniu (ale nie później niż 14 dni od dostarczenia towaru). Reklamacje dotyczące wad jawnych zgłoszone w późniejszym terminie nie będą uwzględniane.

2. Podstawą do rozpatrzenia reklamacji jest dowód zakupu (w przypadku wysyłki kurierskiej należy załączyć także protokół szkody) i pisemne jej zgłoszenie na prawidłowo wypełnionym druku reklamacyjnym dostępnym do pobrania na stronie www.aquafront.eu, z dołączoną niezbędną dokumentacją fotograficzną (ukazującą zgłaszaną wadę). Reklamacje należy wysłać drogą elektroniczną na adres: aquafront@aquafont.eu (wysyłka reklamacji do Producenta dotyczy dystrybutora. Klient indywidualny przekazuje dokumentację reklamacyjną do dystrybutora realizującego jego zlecenie).

3. W przypadkach, których zdjęcie w pełni nie ukazuje wady lub w każdym innym przypadku, w którym producent tak zdecyduje, konieczne jest dostarczenie przedmiotu reklamacji do miejsca jego zakupu, w przeciwnym razie reklamacja nie będzie rozpatrywana lub jej rozpatrzenie będzie wstrzymane do czasu otrzymania reklamowanego produktu.

4. Gdy wada zostanie uznana za podlegającą gwarancji, firma Aquafront s.c. zobowiązuje się do jej usunięcia w najkrótszym, możliwym do zrealizowania terminie. W przypadku uznania przez gwaranta zasadności reklamacji ma on obowiązek dokonania wymiany produktu na wolny od wad lub zwrotu równowartości ceny zakupionego towaru. Producentowi przysługuje wybór sposobu rozpatrzenia reklamacji.

5. W przypadku uznania reklamacji i usunięcia zgłoszonej wady należy niezwłocznie reklamowany produkt zwrócić producentowi, o ile wcześniej nie był on przekazany.

6. Odpowiedzialność producenta ogranicza się do wartości reklamowanego produktu według cen jego zakupu. Firma Aquafront s.c. nie odpowiada za poniesione koszty lub szkody powstałe w wyniku stwierdzenia wady produktu, tj. obróbki, transportu, montażu czy wymiany reklamowanych elementów.

7. Od wydanej decyzji kupującemu przysługuje prawo odwołania się w terminie nie przekraczającym 14 dni. Po tym okresie postępowanie uznaje się za zakończone.

Art.3

Warunki szczegółowe Gwarancji

1. Gwarancja obejmuje:

- wady powłoki akrylowej wynikające z niewłaściwego połączenia MDF z matą akrylową,

- pęcherze powietrza powstałe w skutek błędów technologicznych podczas nanoszenia maty akrylowej na płytę MDF,

- odklejające się obrzeża,

- uszkodzenia powstałe w skutek działania wilgoci pod warunkiem, że fronty zostały wykorzystane zgodnie z ich przeznaczeniem oraz zgodnie ze sztuką stolarską,

- wady fabryczne powstałe w skutek procesu produkcyjnego arkuszy akrylowych oraz produktów AQUAAKRYL.

2. Gwarancji nie podlegają:

- uszkodzenia powstałe w skutek niewłaściwego przeznaczenia, przechowywania, montażu, użytkowania oraz konserwacji frontów Aquaakryl,

- uszkodzenia powstałe w skutek ingerencji w produkt tj. cięcie, wiercenie, frezowanie itp.,

- uszkodzenia mechaniczne,

- płyty, które w dalszym procesie produkcyjnym zostały pocięte na elementy.

III. POSTANOWIENIA

KOŃCOWE

W przypadku innych zaistniałych, a nieopisanych powyżej sytuacjach mają zastosowanie przepisy prawa cywilnego. Wszelkie spory wynikające ze współpracy pomiędzy firmą Aquafront s.c., a odbiorcą będą rozstrzygane przez sąd właściwy dla miejsca siedziby firmy Aquafront s.c.

Firma Aquafront s.c. nie ponosi odpowiedzialności za niezapoznanie się z w/w informacją techniczno-handlową, którą udostępnia dla wszystkich zainteresowanych na stronie internetowej: www.aquafront.eu

Parametry techniczne - fronty AQUAAKRYL

	Index	Nazwa	Powierzchnia płyty/fronту	Standardowa grubość frontów (mm) - akryl jednostronny	Grubość frontów na zamówienie (mm)			Wymiar płyty (mm)	Kierunek usłożenia	Opcja kontynuacji usłożenia	Opcja fazowania krawędzi
					akryl jednostronny	akryl jednostronny	akryl dwustronny				
GRAND	STANDARD	G5000B	Biel arktyczna GRAND	połysk	19,5	9,5	-	2800x1300			
		G1298	Śnieżnobiały GRAND	połysk	19,5	9,5	-	2800x1300			
		G7315	Krem GRAND	połysk	19,5	9,5	-	2800x1300			
		G7349	Wanilia GRAND	połysk	19,5	9,5	-	2800x1300			
		G85336	Popielaty GRAND	połysk	19,6	9,6	-	2800x1300			
	ULTRA	G1982	Śnieżnobiały GRAND	połysk	19,5	9,5	-	2800x1300			
		G7496	Krem GRAND	połysk	19,5	9,5	-	2800x1300			
		G85384	Popielaty GRAND	połysk	19,5	9,5	-	2800x1300			
STANDARD	POLYSK	1298	Śnieżnobiały	połysk	19,5	9,5	39,2	39,3	2800x1300		
		7315	Krem	połysk	19,5	9,5	39,2	39,3	2800x1300		
		7368	Cappuccino	połysk	19,5	9,5	39,2	39,3	2800x1300		
		8102	Czarny	połysk	19,6	9,6	39,3	39,5	2800x1300		
		5000B	Biel arktyczna	połysk	19,5	9,5	39,2	39,3	2800x1300		
		3216	Bordowy	połysk	19,5	9,5	39,2	39,3	2800x1300		
		1679	Czekoladowy	połysk	19,5	9,5	39,2	39,3	2800x1300		
		1680	Granatowy	połysk	19,5	9,5	39,2	39,3	2800x1300		
		85336	Popielaty	połysk	19,6	9,6	39,3	39,5	2800x1300		
	METALIK POLYSK	11755	Biały metalik	połysk	19,6	9,6	39,3	39,5	2800x1300		
		8377	Czarny metalik	połysk	19,6	9,6	39,3	39,5	2800x1300		
		8663	Srebrny metalik	połysk	19,8	9,8	39,5	39,9	2800x1300		
		7407	Kubanit metalik	połysk	19,8	9,8	39,5	39,9	2800x1300		
		8854	Antracyt metalik	połysk	19,8	9,8	39,5	39,9	2800x1300		
		1678	Miedziany metalik	połysk	19,5	9,5	39,2	39,3	2800x1300		
ULTRA	POLYSK	11208	Super white	połysk	19,5	9,5	39,2	39,3	2800x1300		
		1982	Śnieżnobiały	połysk	19,5	9,5	39,2	39,3	2800x1300		
		7496	Krem	połysk	19,5	9,5	39,2	39,3	2800x1300		
		3362	Czerwony	połysk	19,5	9,5	39,2	39,3	2800x1300		
		7498	Cappuccino	połysk	19,5	9,5	39,2	39,3	2800x1300		
		4548	Fiolet	połysk	19,5	9,5	39,2	39,3	2800x1300		
		85384	Popielaty	połysk	19,5	9,5	39,2	39,3	2800x1300		
		85383	Szary	połysk	19,5	9,5	39,2	39,3	2800x1300		
		85382	Ciemny szary	połysk	19,5	9,5	39,2	39,3	2800x1300		
		8421	Czarny	połysk	19,5	9,5	39,2	39,3	2800x1300		
	METALIK POLYSK	8427	Czarny metalik	połysk	19,6	9,6	39,3	39,5	2800x1300		
		85385	Srebrny metalik	połysk	19,6	9,6	39,3	39,5	2800x1300		
		7499	Kubanit metalik	połysk	19,6	9,6	39,3	39,5	2800x1300		

WYMIARY FRONTÓW oklejonych z czterech stron: Min. 150x70 mm; Max. - od wymiarów płyty z wysokości i szerokości należy odjąć minimum 40 mm.
Formatka poniżej wymiarów 150x70 mm będzie oklejona z trzech stron - jedna dłuższa i dwie krótsze.

UWAGA!

Producent zastrzega sobie prawo do nieznacznych różnic odcienia/koloru w prezentowanych próbkach AQUAAKRYL szkło i AQUAAKRYL szkło dekor z aktualną bieżącą produkcją w/w materiału - nie zmieniając ich ogólnego charakteru.
Odcienie z różnych partii produkcji mogą się nieznacznie różnić od siebie, co może być powodem niezuznania reklamacji.

Firma AQUAFRONT zastrzega sobie prawo do indywidualnej wyceny zleceń nietypowych, które wymagałyby wprowadzenia zmian w przyjętej technologii i w zasadach procesu produkcyjnego. W pewnych przypadkach może także odmówić realizacji takiego zlecenia.

	Index	Nazwa	Powierzchnia płyty/fronту	Standardowa grubość frontów (mm) - akryl jednostronny	Grubość frontów na zamówienie (mm)			Wymiar płyty (mm)	Kierunek ustojenia	Opcja kontynuacji ustojenia	Opcja fazowania krawędzi
					akryl jednostronny	akryl jednostronny	akryl dwustronny				
ULTRA	METALIK POŁYSK	85387	Antracyt metalik	połysk	19,6	9,6	39,3	39,5	2800x1300		
		4562	Oxyd metalik	połysk	19,6	9,6	-	-	2800x1300		
	MAT	M1982	Śnieżnobiały	mat	19,4	9,4	39,1	39,1	2800x1300		
		M11082	Polarny	mat	19,4	9,4	39,1	39,1	2800x1300		
		M7496	Krem	mat	19,4	9,4	39,1	39,1	2800x1300		
		M7498	Cappuccino	mat	19,4	9,4	39,1	39,1	2800x1300		
		M85383	Szary	mat	19,4	9,4	39,1	39,1	2800x1300		
		M1920	Jasny szary	mat	19,5	9,5	39,2	39,3	2800x1300		
		M85468	Popielaty	mat	19,4	9,4	39,1	39,1	2800x1300		
		M1905	Czekoladowy	mat	19,5	9,5	39,2	39,3	2800x1300		
		M1906	Granatowy	mat	19,5	9,5	39,2	39,3	2800x1300		
		M8421	Czarny	mat	19,4	9,4	39,1	39,1	2800x1300		
	METALIK MAT	M1898	Kubanit metalik	mat	19,5	9,5	39,2	39,3	2800x1300		
		M1904	Miedziany metalik	mat	19,5	9,5	39,2	39,3	2800x1300		
		M1900	Srebrny metalik	mat	19,5	9,5	39,2	39,3	2800x1300		
		M1899	Antracyt metalik	mat	19,5	9,5	39,2	39,3	2800x1300		
SZKŁO	POŁYSK	6601	Biały	połysk	19,8	10,6	35,9	35,9	2800x1220		Tak
		69965	Biały metalik	połysk	19,8	10,6	35,9	35,9	2800x1220		Tak
		6962	Biały szcztokowany	połysk	19,8	10,6	35,9	35,9	2800x1220		Tak
		6607	Krem	połysk	19,8	10,6	35,9	35,9	2800x1220		Tak
		6606	Cappuccino	połysk	19,8	10,6	-	-	2800x1220		Tak
		6608	Szary	połysk	19,8	10,6	35,9	35,9	2800x1220		Tak
		6610	Zielony	połysk	19,8	10,6	35,9	35,9	2800x1220		Tak
		M6601	Biały	mat	19,8	10,6	35,9	35,9	2800x1220		Tak
	MAT	M69965	Biały metalik	mat	19,8	10,6	35,9	35,9	2800x1220		Tak
		M6962	Biały szcztokowany	mat	19,8	10,6	35,9	35,9	2800x1220		Tak
		M6608	Szary	mat	19,8	10,6	35,9	35,9	2800x1220		Tak
SZKŁO DEKOR	POŁYSK	69962	Dąb czarny	połysk	19,8	10,6	35,9	35,9	2800x1220		Tak
		6718	Dąb stalowy	połysk	19,8	10,6	35,9	35,9	2800x1220		Tak
		6847	Dąb szary	połysk	19,8	10,6	35,9	35,9	2800x1220		Tak
		6855	Dąb Canyon	połysk	19,8	10,6	35,9	35,9	2800x1220		Tak
		6988	Dąb złoty	połysk	19,8	10,6	35,9	35,9	2800x1220		Tak
		6973	Dąb perłowy silver	połysk	19,8	10,6	35,9	35,9	2800x1220		Tak
		6917	Dąb szlachetny	połysk	19,8	10,6	35,9	35,9	2800x1220		Tak
		6920	Dąb królewski	połysk	19,8	10,6	35,9	35,9	2800x1220		Tak
		6817	Dąb ciemny	połysk	19,8	10,6	35,9	35,9	2800x1220		Tak

WYMIARY FRONTÓW oklejonych z czterech stron: Min. 150x70 mm; Max. - od wymiarów płyty z wysokości i szerokości należy odjąć minimum 40 mm.
Formatka poniżej wymiarów 150x70 mm będzie oklejona z trzech stron - jedna dłuższa i dwie krótsze.

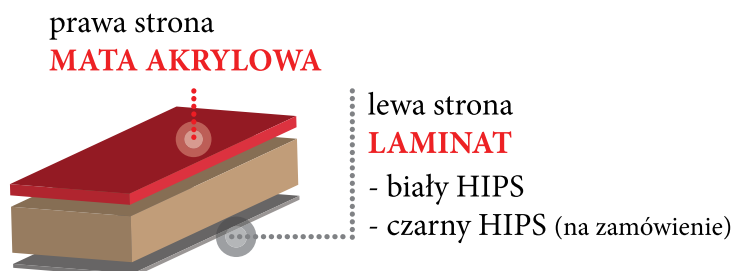
Parametry techniczne - fronty AQUAAKRYL

SZKŁO DEKOR	POŁYSK	6816	Dąb jasny	połysk	19,8	10,6	35,9	35,9	2800x1220		Tak	Tak
		6812	Jabłoń indyjska	połysk	19,8	10,6	35,9	35,9	2800x1220		Tak	Tak
		6811	Orzech California	połysk	19,8	10,6	35,9	35,9	2800x1220		Tak	Tak
		6815	Makassar	połysk	19,8	10,6	35,9	35,9	2800x1220		Tak	Tak
		6809	Oliwka ciemna	połysk	19,8	10,6	35,9	35,9	2800x1220		Tak	Tak
		69932	Drewno bielone	połysk	19,8	10,6	35,9	35,9	2800x1220		Tak	Tak
		69928	Blacha brąz	połysk	19,8	10,6	35,9	35,9	2800x1220		Tak	Tak
		6934	Kamień górski	połysk	19,8	10,6	35,9	35,9	2800x1220		Tak	Tak
		6711	Marmur biały	połysk	19,8	10,6	35,9	35,9	2800x1220		Tak	Tak
		6872	Kamień czarny	połysk	19,8	10,6	35,9	35,9	2800x1220		Tak	
		6871	Kamień biały	połysk	19,8	10,6	35,9	35,9	2800x1220		Tak	Tak
		69925	Beton tradycyjny	połysk	19,8	10,6	35,9	35,9	2800x1220		Tak	Tak
		69909	Beton stemplowany	połysk	19,8	10,6	35,9	35,9	2800x1220		Tak	Tak
		6862	Korek ciemny	połysk	19,8	10,6	35,9	35,9	2800x1220		Tak	Tak
		6861	Korek jasny	połysk	19,8	10,6	35,9	35,9	2800x1220		Tak	Tak
		69926	Korek piaskowy	połysk	19,8	10,6	35,9	35,9	2800x1220		Tak	Tak
		6813	Kwiat biały	połysk	19,8	10,6	35,9	35,9	2800x1220		Tak	Tak
		69959	Gold line	połysk	19,8	10,6	35,9	35,9	2800x1220		Tak	Tak
		6819	Silver line	połysk	19,8	10,6	35,9	35,9	2800x1220		Tak	Tak
		6936	Red line	połysk	19,8	10,6	35,9	35,9	2800x1220		Tak	Tak
		6804	Flow czarny	połysk	19,8	10,6	35,9	35,9	2800x1220		Tak	Tak
		6803	Flow biały	połysk	19,8	10,6	35,9	35,9	2800x1220		Tak	Tak
		6802	Rain czarny	połysk	19,8	10,6	35,9	35,9	2800x1220		Tak	Tak
		6801	Rain biały	połysk	19,8	10,6	-	-	2800x1220		Tak	Tak
	MAT	M6872	Kamień czarny	mat	19,8	10,6	35,9	35,9	2800x1220		Tak	
		M6871	Kamień biały	mat	19,8	10,6	35,9	35,9	2800x1220		Tak	Tak
		M69959	Gold Line	mat	19,8	10,6	35,9	35,9	2800x1220		Tak	Tak
		M6711	Marmur biały	mat	19,8	10,6	35,9	35,9	2800x1220		Tak	Tak
		M69926	Korek piaskowy	mat	19,8	10,6	35,9	35,9	2800x1220		Tak	Tak
		M69925	Beton tradycyjny	mat	19,8	10,6	35,9	35,9	2800x1220		Tak	Tak
		M69909	Beton stemplowany	mat	19,8	10,6	35,9	35,9	2800x1220		Tak	Tak
		M69928	Blacha brąz szkło	mat	19,8	10,6	35,9	35,9	2800x1220		Tak	Tak
		M69915	Pepitka szkło	mat	19,8	10,6	35,9	35,9	2800x1220		Tak	Tak
3D	MAT											
		M1744	Fala biała	mat	20,8	10,8	38,9	40,3	2800x1300			Faza
		M1745	Fala czarna	mat	20,8	10,8	38,9	40,3	2800x1300			Faza
		M81048	Kamień czarny metalik	mat	19,8	9,8	37,9	38,3	2800x1300			

WYMIARY FRONTÓW oklejonych z czterech stron: Min. 150x70 mm; Max. - od wymiarów płyty z wysokości i szerokości należy odjąć minimum 40 mm
Formatka poniżej wymiarów 150x70 mm będzie oklejona z trzech stron - jedna dłuższa i dwie krótsze.

Opcje frontu

JEDNOSTRONNY



DWUSTRONNY



USŁUGI



Usługa fazowania krawędzi dotyczy jedynie produktów z grupy frontów Aquaakryl szkło i szkło dekor (nie dotyczy kolorów: 6872 i M6872).



Usługa frezowania krawędzi pod uchwyty nabijane dotyczy wszystkich produktów w grubości ≈ 19 mm.

Przy zamówieniu usługi należy:

1. Zaznaczyć krawędź, która ma być frezowana
2. Wskazać posiadany rodzaj uchwyty - lista wybranych uchwytów, pod które wykonujemy frez jest dostępna w AQUA e-system

UWAGA!

Podany w zamówieniu wymiar frontu NIE MOŻE ZAWIERAĆ wysokości uchwyty!

AKCESORIA



KATALOG PRODUKTOWY

W rozbudowanej 64-stronicowej oprawie katalog zawiera komplet oferty AQUAAKRYL - nowości, inspiracje, informacje techniczne.

WZORNIK AQUAAKRYL

Maty akrylowe (roz. 120x160 mm) w twardej i bardzo praktycznej obudowie w formie segregatora, zamykanej na magnes.



NEWSLETTER

NEWSLETTER

Zapisz się:

www.aquafront.eu/kontakt/

Produkty AQUAAKRYL w formacie JPG

Pliki dedykowane do projektowania mebli i wnętrz:

www.aquafront.eu/pobierz.html



CAD PROJEKT K&A

Baza produktowa firmy AQUAFRONT:

www.cadprojekt.com.pl

AKCESORIA



EKSPOZYTOR FRONTÓW

Stabilny i nowoczesny ekspozytor frontów Aquaakryl.

PRÓBKKI AQUAAKRYL (200x300 mm)



PRÓBKKI AQUAAKRYL GRAND (150x200 mm) w futerale



AQUAAPUR®

Środek do czyszczenia płyt i frontów akrylowych.



MLECZKO SUPERPOLISH

Utwardza i konserwuje fronty AQUAAKRYL Standard w wysokim połysku.

Obrzeża dopasowane do frontów Aquaakryl

Tabela dopasowań obrzeży do pobrania na stronie:
www.aquafront.eu



SZKŁO

Obrzeże wykonane z przezroczystego materiału z kolorem/dekorem nadanym od spodu dającym efekt głębi.

DUO

Obrzeże dwukolorowe, dwuczęściowe, w górnej części kolor dedykowany do koloru płyty, a w dolnej kolor tzw. stali szczotkowanej.

KWIAT

Obrzeże jednokolorowe dwuczęściowe. Górna część w połysku dedykowana do koloru płyty, dolna w macie.

POD KOLOR

Obrzeże ABS w jednolitej barwie. W zależności od wybranego produktu występuje w połysku lub w macie.

AQUA e-system

instrukcja obsługi



Obsługa Klienta:
- kontakt z Dystrybutorem

Pomoc techniczna:
mail: pomoc@aquae-system.eu

Nowe konto

Dostęp do AQUA e-system: www.aquafront.eu

- 1 Aby założyć konto w AQUA e-system kliknij link „Załącz konto”

Wypełnij formularz Dodawania konta do AQUA e-system. Niezbędne jest podanie następujących danych: login, hasło, e-mail, Imię i nazwisko, nazwa Firmy (dla firm), nr telefonu komórkowego, adres zamieszkania/siedziby, NIP (dla firm). Następnie z dostępnej listy należy wybrać Dystrybutora, który stanie się preferowanym miejscem odbioru zleceń.

Do pełnej rejestracji konta wymagane jest zapoznanie się z treścią i akceptacja regulaminu serwisu, polityki bezpieczeństwa (RODO) oraz polityki cookies.

Po poprawnym wypełnieniu formularza konto zostaje dodane do serwisu i po weryfikacji ze strony wybranego Dystrybutora zostaje aktywowane. Potwierdzeniem aktywacji jest informacja mailowa przesłana na adres Klienta podany przy rejestracji.

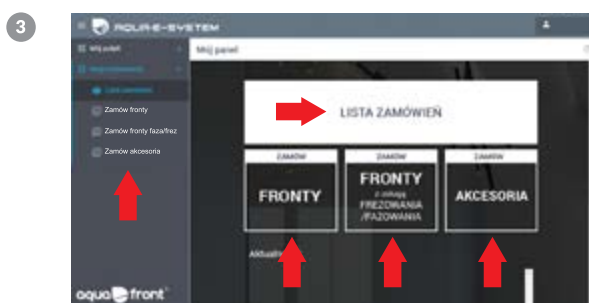
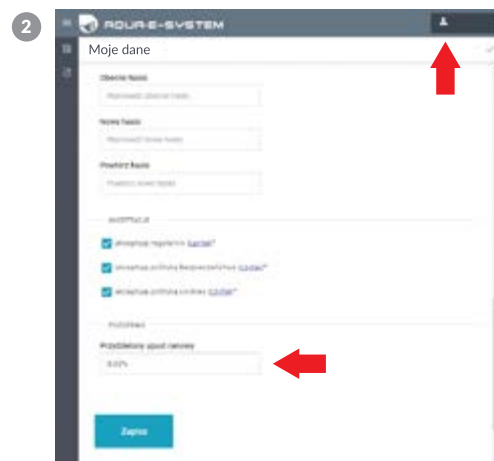
- 2 Upusty cenowe są przyznawane klientom indywidualnie przez Dystrybutora. Wysokość przyznanego upustu jest widoczna po aktywacji konta w zakładce „Moje dane”.

Mój panel

- 3 Po zalogowaniu do AQUA e-system otwiera się Panel Klienta, gdzie dostępne są następujące elementy menu:

- „**Lista zamówień**” (okno zawiera: listę złożonych zamówień, nr zamówienia, data złożenia, status zamówienia)
- „**Zamów fronty**” (kliknięcie linku lub guzika otwiera okno z formularzem zamówienia frontów bez dodatkowych usług frezowania i fazowania)
- „**Zamów fronty z usługą frezowania/fazowania**” (kliknięcie linku lub guzika otwiera okno z formularzem zamówienia frontów z dodatkową usługą frezu pod uchty krawędziowe nabijane lub usługą fazowania krawędzi)
- „**Zamów akcesoria**” (kliknięcie linku lub guzika otwiera okno z formularzem zamówienia akcesoriów dedykowanych do frontów Aquaakryl - obrzeży, próbek, wzorników, katalogów, środków pielęgnacji, ekspozytorów)

UWAGA! W jednym zamówieniu można wybrać tylko jeden rodzaj oraz grubość frontu i koloru obrzeża. W celu zamówienia kolejnych formatów w innym kolorze frontu lub obrzeża, należy wysłać do realizacji obecne zamówienie i złożyć nowe.



Statusy zamówienia:

- | | |
|-----------------------|---|
| - roboczy | - zamówienie w trakcie wprowadzania |
| - do pobrania | - zamówienie do pobrania i weryfikacji przez Dystrybutora |
| - pobrane | - zamówienie zweryfikowane i przesłane do Centrali |
| - w realizacji | - zamówienie zaakceptowane i zlecone do realizacji |
| - zrealizowane | - zamówienie zrealizowane i wydane do dostawy |
| - do korekty | - zamówienie wymaga korekty i ponownego wysłania |



Składanie zamówień

4 Kolor frontów i obrzeży

Składając zamówienie na fronty należy podać symbol koloru frontów (wpisując go ręcznie lub wybierając z listy po kliknięciu „lupy”). Jednocześnie należy wskazać grubość frontu i jego opcję jedno- lub dwustronnego akrylu - te dane zawarte są w opisie produktu. Należy bardzo uważnie i starannie dokonać wyboru produktu.

Do każdego koloru frontu przypisana jest lista domyślnie pasujących obrzeży. Można wybrać inny kolor obrzeża do zamówienia, wpisując ręcznie jego symbol lub wybierając z listy po kliknięciu „lupy”. Wybrany kolorem obrzeża będą oklejone wszystkie zamawiane formatki.

5 Wymiary frontów i oklejanie krawędzi

Poniżej znajduje się tabela, w której należy podać wysokość i szerokość brutto formatek oraz ich ilość. **UWAGA! Wysokość frontu = kierunek usłojenia.** Domyślnie zaznaczone jest oklejanie wszystkich krawędzi formatki. Przy tych formatkach, które nie mają być oklejone z czterech stron, należy odznaczyć zaznaczone krawędzie (L- lewa, P - prawa, G - góra, D - dół). Formatki poniżej wymiarów 150x70 mm ze względów technologicznych będą oklejone maksymalnie z trzech stron (jedna dłuższa i dwie krótsze).

Kontynuacja usłojenia

- 6 Dla produktów z dostępną opcją kontynuacji usłojenia, pojawi się dodatkowa kolumna z możliwością takiego wyboru. **UWAGA!** Przy zamówieniu frontów z kontynuacją usłojenia wymagane jest dołączenie rysunku obrazującego projekt mebli (dozwolone formaty plików: JPG, JPEG, BMP, PDF, PNG, DOC). Brak rysunku uniemożliwia złożenie zamówienia.

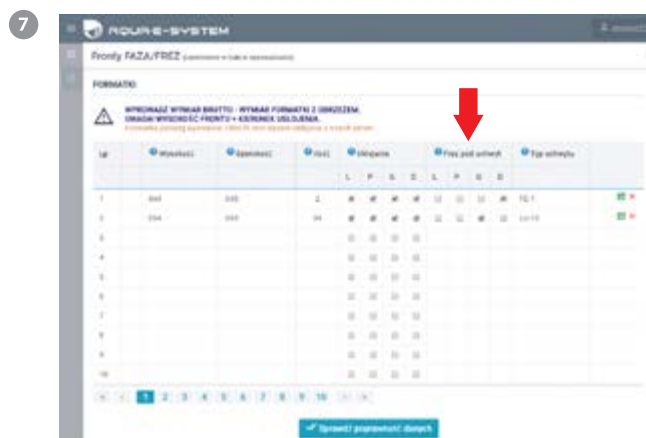
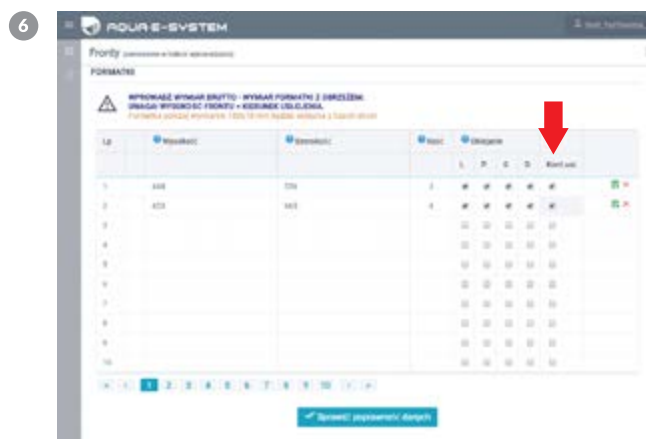
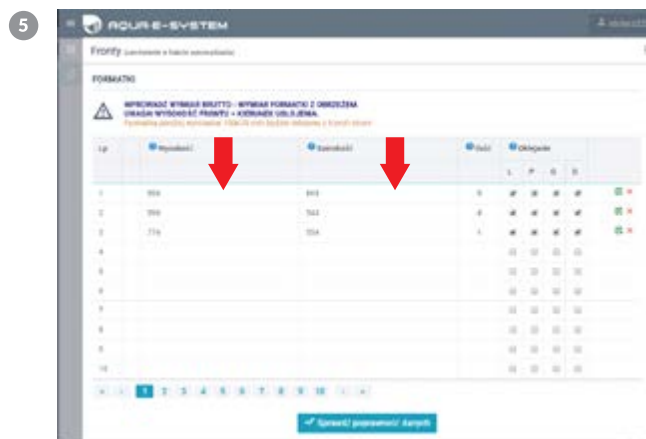
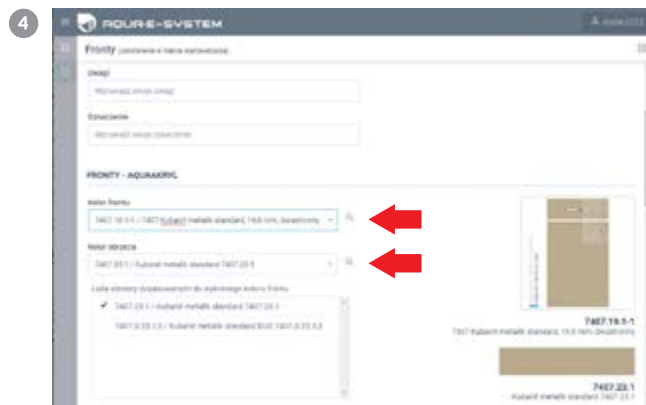
Załączony rysunek powinien przedstawiać dokładne odwzorowanie ułożenia frontów na projekcie mebli:

1. Na załączonym rysunku z oznaczonym przejściem usłojenia należy uwzględnić maksymalny wymiar płyty 2760x1180 mm oraz rzaz 4,5 mm.
2. Jeśli fronty z kontynuacją usłojenia w sumie swoich wymiarów i wymiarów rzazu przekraczają 2760 mm, należy wyznaczyć miejsce odcięcia z kolejnej płyty.
3. Wszystkie fronty muszą mieć przy krawędzi wpisany wymiar.
4. Jeśli we frontach z kontynuacją jest frez pod uchwyty krawędziowe, należy go dokładnie oznaczyć i mieć na uwadze, że pomiędzy frontami musi być doliczony odstęp na ten uchwyt.
5. Jeśli któryś z zamawianych frontów posiada krótszy wymiar poniżej 70 mm, to będzie on oklejony z trzech stron. Należy dla takiego frontu wskazać, które krawędzie powinny być oklejone (jedna dłuższa i dwie krótsze).
6. Załączone do zamówienia rysunki muszą być przejrzyste i mają zawierać tylko i wyłącznie te fronty, pomiędzy którymi ma być zgodność usłojenia.

Fronty z usługą frezowania/fazowania

- 7 Formularz frontów z usługą frezowania pod uchwyty krawędziowe nabijane lub fazowania krawędzi, posiada w tabeli dodatkowe kolumny. Pozwalają one wskazać krawędź do frezowania oraz rodzaj uchwytu, jaki Klient będzie montował. Przy wyborze usługi fazowania krawędzi należy z kolei zaznaczyć tę opcję przy zamawianych formatkach.

UWAGA! Frezowanie pod uchwyty wykonujemy jedynie przy frontach o grubości ≈ 19 mm. Natomiast usługa fazowania krawędzi dotyczy wszystkich grubości frontów, ale tylko produktów z grupy Aquaakryl szkło i szkło dekor (nie dotyczy kolorów: 6872 i M6872). Jeśli wybrana jest usługa frezowania lub fazowania frontu - w jednym zamówieniu nie mogą być jednocześnie wybrane fronty z usługą i bez usługi. Wybrana usługa musi dotyczyć wszystkich frontów zamawianych w jednym zleceniu. Chcąc złożyć zamówienie częściowo na fronty bez dodatkowych usług i częściowo z usługami frezu lub fazy, należy złożyć dwa osobne zamówienia.



8 Sprawdzenie poprawności danych

Po wprowadzeniu koloru frontów i obrzeży oraz po podaniu ich wymiarów, należy kliknąć na guzik „Sprawdź poprawność danych”. System zweryfikuje wstępnie poprawność zawartych w formularzu informacji. Jeśli w zamówieniu są błędy, typu np: niedozwolony wymiar formatki, niepoprawna ilość formatek, brak rysunku do kontynuacji usłojenia czy brak zaznaczenia krawędzi przy wyborze usług dodatkowych przy wszystkich formatkach na liście, to wówczas system wskaże błędne pozycje i po najechaniu na ikonkę czerwonego kółka z wykrzyknikiem, pojawi się komunikat jak pozbyć się błędów.

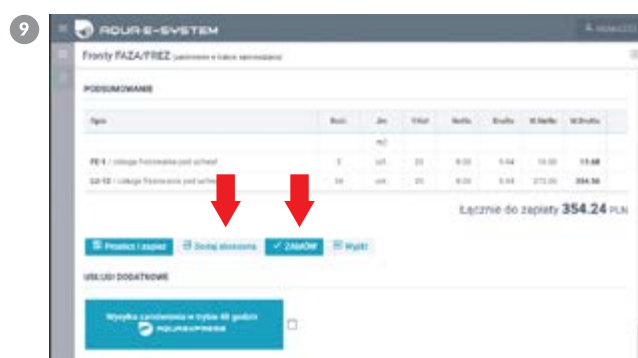
Po poprawieniu błędów należy ponownie kliknąć w guzik „Sprawdź poprawność danych”. Jeśli nie pojawiają się już żadne błędy, należy kliknąć „Przelicz i zapisz”. System podsumuje wówczas wartość naszego zamówienia.



9 Zamawianie akcesoriów

Chcąc do frontów domówić akcesoria, można kliknąć na guzik „Dodaj akcesoria” w formularzu „Frontów” i formularzu „Frontów z usługą frezowania/fazowania”. Można też zamówić same akcesoria klikając na guzik „Dodaj akcesoria” znajdujący się w menu lub Panelu Klienta.

Po otwarciu okna z listą akcesoriów należy wybrać właściwy produkt klikając w niego dwukrotnie. Wówczas doda się on do podsumowania zamówienia. W podsumowaniu można następnie wybrać ilość danych akcesoriów. Aby zakończyć zamówienie, należy kliknąć „Przelicz i zapisz”, a następnie „Zamów”.



Złożenie zamówienia

Po przeliczeniu i zapisaniu zamówienia należy wysłać je do Dystrybutora. W tym celu klikamy na guzik „Zamów”. Takie zamówienie wchodzi na „Listę zamówień” i posiada domyślnie status „do pobrania”, tzn., że wymaga ono teraz pobrania przez Dystrybutora w celu jego weryfikacji. Jeśli zamówienie zostało złożone poprawnie, wówczas Dystrybutor nadaje mu status „pobrane” i przesyła je do Centrali. Zamówienie, które trafia na produkcję zyskuje status „w realizacji”.

UWAGA! Informacja o zmianie statusu zamówienia na bieżąco jest przesyłana do Klienta drogą e-mailową oraz jest dostępna na Liście zamówień po zalogowaniu do AQUA e-system.

10 Usługa Aquaexpress

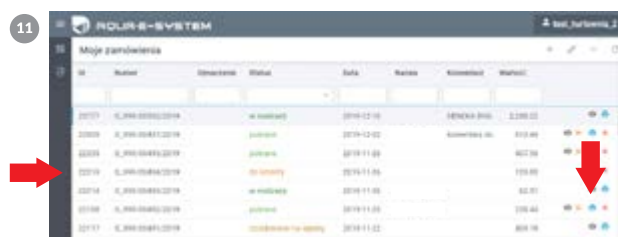
Dodatkową usługą w ramach obsługi Klienta jest wysyłka zamówień w ciągu 48h od mailowego potwierdzenia zamówienia przez Centralę. Wysyłka w trybie AQUAEXPRESS objęta jest dopłatą 50% do ceny zakupu netto. Dodatkowym kosztem usługi AQUAEXPRESS są koszty transportu/wysyłki, które ponosi Klient według przedstawionej wyceny. Pełna treść Regulaminu usługi AQUAEXPRESS znajduje się na stronie www.aquafront.eu.

Aby otrzymać zamówienie w trybie AQUAEXPRESS należy zaznaczyć wybór usługi znajdujący się u dołu Formularza zamówienia wraz z akceptacją treści Regulaminu usługi.



11 Zamówienie „do korekty”

Możliwość zmiany w złożonym zamówieniu udziela Klientowi Dystrybutor. W tym celu należy niezwłocznie skontaktować się z wybranym Dystrybutorem, aby zamówieniu wymagającemu poprawy, nadał status „do korekty”. Wówczas po wejściu na Listę zamówień, po kliknięciu ikony „ołówka” można dokonać zmian w danych zamówienia. Takie zamówienie wymaga ponownie sprawdzenia poprawności danych, przeliczenia i wysłania klikając w guzik „zamów”. Jeśli zamówienie zostanie złożone poprawnie, Dystrybutor prześle je do Centrali nadając mu status „pobrane”.



UWAGA! W zamówieniu, które posiada status „w realizacji” nie można już dokonywać zmian, gdyż znajduje się ono w produkcji.

Informacja o zmianie statusu zamówienia na bieżąco jest przesyłana do Klienta drogą e-mailową oraz jest dostępna na Liście zamówień po zalogowaniu do AQUA e-system.

FRONTY AQUAAKRYL - NIEZAWODNE

w kontakcie z dużą wilgotnością



www.aquafront.eu

